

# Raport financiar

Infrastructură critică de învățare pentru companii mari și instituții europene

**T1 2026**

Rezultate financiare neauditate pentru perioada  
01.01.2026 - 31.03.2026

VENITURI DIN  
EXPLOATARE

**15.694.348  
lei**

+222,36% față de  
31.03.2025

REZULTAT NET

**7.524.378  
lei**

+304,16% față de  
31.03.2025

CAPITALURI  
PROPRII

**37.363.804  
lei**

+25,22% față de  
31.12.2025

EMITENT

**Ascendia S.A.**

DATA RAPORTULUI

**27.05.2026**

PIAȚA / SIMBOLURI

**AeRO Premium · ASC /  
ASC27**

# Cuprins

<b>RAPORT FINANCIAR TRIMESTRIAL</b> <b>T1 2026</b> Rezultate financiare neauditate pentru perioada 01.01.2026 - 31.03.2026.	<b>REZUMAT EXECUTIV</b> <b>05-07</b>	<b>GOVTECH ȘI PLATFORME</b> <b>08-10</b>
	<b>SITUAȚII FINANCIARE</b> <b>12-15</b>	<b>PIAȚA ȘI INVESTITORI</b> <b>16-19</b>

<b>Date reglementate</b> <b>03</b> Identificare emitent și cadru de raportare	<b>Despre Ascendia</b> <b>04</b> Profil govtech, audiențe și infrastructură de învățare
<b>Tablou executiv</b> <b>05</b> Rezumatul financiar și operațional al trimestrului	<b>Evoluția rezultatului net</b> <b>06</b> Trecerea de la rezultatul net T1 2025 la T1 2026
<b>Dinamica comercială</b> <b>07</b> Cifra de afaceri, venituri și rezultat operațional	<b>Scalare internațională</b> <b>08</b> Infrastructură critică de învățare pentru instituții europene
<b>Platformă LIVRESQ</b> <b>09</b> Creare și distribuție de conținut educațional	<b>Platformă CoffeeLMS</b> <b>10</b> Administrare, livrare și raportare pentru învățare
<b>Evenimente cheie</b> <b>11</b> T1 2026 și până la data prezentului raport	<b>Performanță financiară</b> <b>12</b> Contul de profit și pierdere
<b>Analiza bilanț</b> <b>13</b> Active, pasive și capital propriu	<b>Indicatori relevanți pentru investitori</b> <b>14</b> EPS, capitaluri proprii pe acțiune, rata capitalurilor proprii și DOL
<b>Indicatori economico-financieri</b> <b>15</b> Lichiditate, îndatorare, rotația debitorilor-clienți și active imobilizate	<b>Evoluția la BVB</b> <b>16</b> Profil de piață pentru ASC și ASC27
<b>AI și distribuție instituțională</b> <b>17</b> Anunțuri publice, canale de livrare și reglementări europene	<b>Teza investițională</b> <b>18</b> Argumente strategice pentru acționari
<b>Declarația administratorului</b> <b>19</b> Atestarea conducerii pentru T1 2026	

## DATE REGLEMENTATE

# Identificare emitent și cadru de raportare.

RAPORT CONFORM <b>Anexa 13 din Regulamentul ASF nr. 5/2018</b>	EXERCIȚIU FINANCIAR <b>01.01.2026 - 31.03.2026</b>
DATA RAPORTULUI <b>27 Mai 2026</b>	DENUMIREA EMITENTULUI <b>Ascendia S.A.</b>
SEDIUL SOCIAL <b>Bd. Dinicu Golescu nr. 36, etaj 4, Sector 1, București, România</b>	TELEFON / FAX <b>+40 371 089 200</b>
E-MAIL INVESTITORI <b>investors@ascendia.ro</b>	CUI <b>RO21482859</b>
REGISTRUL COMERȚULUI <b>J2007006604403</b>	PIAȚA <b>AeRO SMT Premium</b>
CAPITAL SOCIAL <b>1.172.180,10 RON</b>	VALORI MOBILIARE <b>11.721.801 acțiuni · 0,10 RON / acțiune</b>
SIMBOLURI <b>ASC - acțiuni; ASC27 - obligațiuni</b>	COD ISIN <b>ROASCIACNOR9</b>

**CADRU DE RAPORTARE**

Datele financiare prezentate sunt neauditate și acoperă perioada de raportare încheiată la 31 martie 2026, conform structurii de raportare trimestrială aplicabile emitentului.

## DESPRE ASCENDIA

# Infrastructură critică de învățare pentru companii mari și instituții naționale și internaționale.

## PROFIL COMPANIE

## Operator european de infrastructură digitală de educație.

Ascendia este o companie românească fondată în 2007 și listată la Bursa de Valori București din 2016. Activitatea companiei este concentrată pe platforme, conținut și servicii de învățare digitală pentru organizații care operează la scară și au cerințe de guvernanta, trasabilitate și continuitate.

## FONDARE

**2007**

aproape două decenii de experiență în tehnologie educațională

## GUVERNANȚĂ

**BVB: ASC**

companie listată din 2016

## AUDIENȚE

**3**

companii mari, instituții naționale și instituții europene

## INFRASTRUCTURĂ PENTRU ORGANIZAȚII COMPLEXE

Ascendia dezvoltă și operează platforme, conținut digital, raportare și suport pentru programe de învățare implementate la scară în companii mari, instituții și proiecte europene.

## IMPLEMENTARE

Soluțiile companiei sunt construite pentru implementări controlate, documentate în raportare și adaptate contextelor publice, enterprise și europene.

## Companii mari

Formare, conformitate și continuitate operațională pentru organizații cu procese distribuite, roluri multiple și nevoi clare de raportare.

## Instituții naționale

Programe publice de educație și competențe digitale care cer scară, trasabilitate, conținut reutilizabil și aliniere cu obiective de politică publică.

## Instituții internaționale

Capacitate de lucru în consorții, programe UE și contexte cu cerințe ridicate de accesibilitate, interoperabilitate și guvernanta.

## Platforme proprii

LIVRESQ și CoffeeLMS acoperă crearea, livrarea, măsurarea și documentarea învățării digitale în medii instituționale.

## LANȚ VALORIC

### Conținut interactiv · platforme proprii · raportare · suport operațional

Ascendia acoperă integral lanțul valoric al învățării digitale, de la dezvoltarea de conținut interactiv până la livrarea și măsurarea acestuia prin infrastructură proprie.

## TABLOU EXECUTIV

# T1 2026: creștere profitabilă, bilanț solid, lichiditate ridicată.

REZUMAT PENTRU INVESTITORI

REZULTATE NEAUDITATE • 01.01.2026 - 31.03.2026

VENITURI DIN EXPLOATARE	REZULTAT OPERAȚIONAL	REZULTAT NET
<b>15.694.348 lei</b>	<b>9.043.179 lei</b>	<b>7.524.378 lei</b>
+222,36% față de 31.03.2025	+272,43% față de 31.03.2025	+304,16% față de 31.03.2025

## CE CONTEAZĂ

## Trimestrul confirmă creșterea profitabilă

**15,7 mil. lei** venituri operaționale în T1 2026

**9,0 mil. lei** rezultat operațional

**7,5 mil. lei** rezultat net

**66,2%** capital propriu în total pasiv

## CIFRA DE AFACERI

**15.694.348 lei**

+234,32% față de 31.03.2025

## Structură financiară la finalul trimestrului

## BILANȚ ȘI LICHIDITATE

## TOTAL ACTIV

**56.430.938 lei**

+28,42% față de 31.12.2025

## ACTIVE CIRCULANTE

**42.749.392 lei**

+42,79% față de 31.12.2025

## CAPITALURI PROPRII

**37.363.804 lei**

+25,22% față de 31.12.2025

## LICHIDITATE CURENTĂ

**3,54**

active curente / datorii curente

## PROFITABILITATE

## Marje ridicate, costuri ținute sub control, capital propriu solid

## MARJĂ OPERAȚIONALĂ

**57,62%**

rezultat operațional / venituri

## MARJĂ NETĂ

**47,94%**

rezultat net / venituri

## RATA CHELTUIELILOR DE EXPLOATARE

**42,38%**

cheltuieli de exploatare / venituri

Notă BVC 2026: Orice modificări semnificative care pot apărea asupra execuției BVC 2026 vor fi anunțate ulterior T3 2026.

## EVOLUȚIA REZULTATULUI NET

# Rezultatul net crește de la 1,86 la 7,52 mil. lei.

REZULTAT NET T1 2026	CREȘTERE NETĂ	REZULTAT OPERAȚIONAL	EFFECT FISCAL
<b>7,52 mil. lei</b>	<b>+5,66 mil. lei</b>	<b>+6,62 mil. lei</b>	<b>-1,02 mil. lei</b>
Evoluția profitabilității este susținută de rezultatul operațional, cu efect fiscal determinat de profitabilitatea mai ridicată.	+304,16% față de 31.03.2025	principalul factor al avansului	corelat cu profitabilitatea superioară

## INDICATORI COMPARATIVI Q1 2025 - Q1 2026

REZULTAT OPERAȚIONAL	REZULTAT FINANCIAR
<p>Q1 2025: 2.428.136 lei</p> <p>Q1 2026: 9.043.179 lei</p> <p>DELTA: +6.615.043 lei</p> <p>DELTA %: +272,43%</p>	<p>Q1 2025: -230.653 lei</p> <p>Q1 2026: -158.321 lei</p> <p>DELTA: +72.332 lei</p> <p>DELTA %: +31,36% îmbunătățire</p>
IMPOZIT PE PROFIT	REZULTAT NET
<p>Q1 2025: -335.763 lei</p> <p>Q1 2026: -1.360.480 lei</p> <p>DELTA: -1.024.717 lei</p> <p>DELTA %: +305,19%</p>	<p>Q1 2025: 1.861.720 lei</p> <p>Q1 2026: 7.524.378 lei</p> <p>DELTA: +5.662.658 lei</p> <p>DELTA %: +304,16%</p>




Valorile afișate sunt exacte, fără zecimale. Delta este calculată ca Q1 2026 minus Q1 2025 pentru fiecare indicator.

<p>01</p> <p><b>Punct de pornire</b></p> <p>Rezultatul net T1 2025 este 1.861.720 lei, preluat din tabelul P&amp;L ca bază a reconcilierii.</p>	<p>02</p> <p><b>Operațional</b></p> <p>+6.615.043 lei = rezultat operațional T1 2026 9.043.179 lei minus rezultat operațional T1 2025 2.428.136 lei. La nivel de P&amp;L: venituri din exploatare +10.825.716 lei, cheltuieli de exploatare +4.210.673 lei.</p>	<p>03</p> <p><b>Financiar</b></p> <p>+72.332 lei = pierderea financiară netă s-a redus de la 230.653 lei la 158.321 lei. Veniturile financiare au crescut cu 29.706 lei; cheltuielile financiare au scăzut cu 42.626 lei.</p>	<p>04</p> <p><b>Impozit și final</b></p> <p>-1.024.717 lei = impozit pe profit suplimentar, de la 335.763 lei la 1.360.480 lei. Rezultatul net final este 7.524.378 lei.</p>
---	---	---	--

## DINAMICA COMERCIALĂ

# Cifra de afaceri avansează cu 234,32% față de T1 2025.

CREȘTERE CIFRA DE AFACERI	CIFRA DE AFACERI T1 2026	AVANS ABSOLUT	MULTIPLU COMERCIAL
<b>+234,32%</b> <small>față de 31.03.2025</small> Cifra de afaceri ajunge la 15.694.348 lei, cu 10.999.928 lei peste trimestrul comparabil.	<b>15.694.348 lei</b> <small>valoare raportată în trimestrul curent</small>	<b>+10.999.928 lei</b> <small>4.694.420 lei în T1 2025</small>	<b>3,3x</b> <small>cifra de afaceri T1 2026 / T1 2025</small>

COMPARAȚIE T1 2025 - T1 2026	Creșterea cifrei de afaceri susține veniturile din exploatare și se transferă în rezultat operațional.
<b>CIFRA DE AFACERI</b> <b>+234,32%</b>	 4.694.420 LEI 15.694.348 LEI
<b>VENITURI DIN EXPLOATARE</b> <b>+222,36%</b>	 4.868.632 LEI 15.694.348 LEI
<b>REZULTAT OPERAȚIONAL</b> <b>+272,43%</b>	 2.428.136 LEI 9.043.179 LEI

01

## Creșterea cifrei de afaceri confirmă dinamica comercială.

Cifra de afaceri a crescut semnificativ față de perioada comparabilă, indicând o bază de venituri mai mare.

02

## Avansul absolut susține creșterea veniturilor.

Cifra de afaceri avansează cu 10.999.928 lei față de T1 2025, un reper direct pentru evaluarea creșterii comerciale.

03

## Creșterea se reflectă în marje ridicate.

Marja operațională ajunge la 57,62%, iar marja netă la 47,94%, confirmând o creștere profitabilă.

## SCALARE INTERNAȚIONALĂ

# Infrastructură critică de învățare pentru companii mari și instituții europene.

## INFRASTRUCTURĂ INSTITUȚIONALĂ

## Platformă, conținut și raportare pentru programe instituționale.

Ascendia operează infrastructură digitală de educație pentru instituții publice europene, programe UE și organizații reglementate, la scară națională și sub guvernarea de companie listată.

## GUVERNANȚĂ

**BVB: ASC**

companie listată din 2016

## SCARĂ CONSORȚIALĂ

**60.000**

profesori în programul de Pedagogie Digitală

## EXECUȚIE

**12**

consorții de formare cu LIVRESQ ca instrument central

## CREDIBILITATE INSTITUȚIONALĂ

## Referințe, execuție și raportare pentru programe la scară.

01

### Control operațional

Capacitate de livrare pentru programe educaționale cu cerințe de control, rezidență, trasabilitate și continuitate.

02

### Procese publice

Documentație, evidență, raportare și execuție în consorții, în linie cu cerințele programelor instituționale.

03

### Implementare națională

Experiență în programe de volum, unde utilizarea, suportul și conținutul trebuie să funcționeze simultan.

04

### Guvernarea listată

Raportare recurentă, disciplină de piață și vizibilitate publică pentru investitori și parteneri instituționali.

## EXEMPLU DE PROGRAM INSTITUȚIONAL

## Pedagogie Digitală - program național în 12 consorții

Programul folosește LIVRESQ pentru formarea competențelor digitale ale profesorilor, crearea de conținut și reutilizarea resurselor educaționale la scară națională.

## RELEVANȚĂ PENTRU INVESTITORI

- programe publice și finanțări europene;
- platformă, metodologie, conținut și raportare în același flux operațional;
- execuție distribuită prin consorții;
- aliniere cu poziționarea Ascendia.eu pentru instituții europene.

## PLATFORMĂ LIVRESQ

# LIVRESQ pentru creare și distribuție de conținut educațional.

ROL ÎN PORTOFOLIU

## Platformă pentru creare și diseminare de conținut educațional interactiv.

LIVRESQ permite crearea în browser a lecțiilor interactive, export SCORM/HTML5 și distribuție în contexte publice sau instituționale.

PLATFORMĂ

Infrastructură de conținut educațional

01

**Creare**

conținut interactiv creat în browser

+

02

**Standarde**

SCORM · HTML5 · OER

+

03

**Distribuție**

biblioteci · instituții · programe

PEDAGOGIE DIGITALĂ

SCARĂ NAȚIONALĂ

CONȚINUT AUDITABIL

<h2 style="color: #1a202c;">14 mil.</h2> <p>VIZUALIZĂRI MĂSURATE ÎN ULTIMELE 12 LUNI</p> <p>distribuție și utilizare la scară</p>	<h2 style="color: #1a202c;">158.900</h2> <p>CREATORI PE PLATFORMĂ LIVRESQ</p> <p>bază extinsă de creatori</p>	<h2 style="color: #1a202c;">7.260+</h2> <p>INSTITUȚII ȘI COMPANII</p> <p>adopte în ecosisteme educaționale</p>
---	---	--

<p>01</p> <h3>Platformă proprie</h3> <p>LIVRESQ oferă control asupra creării de conținut și reduce dependența de livrări strict personalizate.</p>	<p>02</p> <h3>Utilizare la scară</h3> <p>Bază de creatori, instituții și vizualizări arată utilizare recurentă și distribuție de produs la scară.</p>	<p>03</p> <h3>Compatibilitate instituțională</h3> <p>SCORM, HTML5 și OER fac produsul relevant pentru programe publice și consorții educaționale.</p>	<p>04</p> <h3>Dezvoltare AI</h3> <p>LIVRESQ Companion indică o zonă de dezvoltare AI, comunicată public prin canale BVB.</p>
--	---	---	--

SURSE [Ascendia.eu](https://ascendia.eu) - LIVRESQ · [Prezentare capabilități 2026 - platformă LIVRESQ](#)

## PLATFORMĂ COFFEEELMS

# CoffeeLMS pentru formare în organizații reglementate.

ROL ÎN PORTOFOLIU

## LMS pentru formare instituțională, trasabilitate și execuție operațională.

CoffeeLMS administrează programe de învățare pentru companii și instituții unde trasabilitatea, controlul accesului, raportarea și continuitatea operațională sunt cerințe de bază.

ADMINISTRARE ȘI CONTROL

Operațiuni de învățare documentate

<p>01</p> <p><b>Identitate</b></p> <p>SSO · roluri · grupuri</p>	<p>02</p> <p><b>Livrare</b></p> <p>SCORM · parcursuri · calendare</p>
<p>03</p> <p><b>Evidență</b></p> <p>rapoarte · istoric · progres</p>	<p>04</p> <p><b>Conformitate</b></p> <p>GDPR · SLA · audit</p>

FORMARE ÎN ORGANIZAȚII

CONTROL OPERAȚIONAL

TRASABILITATE

<h2 style="color: #0056b3;">Rezidență UE</h2> <p>INFRASTRUCTURĂ CLOUD PENTRU CLIENȚI INSTITUȚIONALI</p> <p>control operațional și guvernanta a datelor</p>	<h2 style="color: #0056b3;">GDPR / SLA</h2> <p>CADRU PENTRU ORGANIZAȚII REGLEMENTATE</p> <p>conformitate și continuitate</p>	<h2 style="color: #0056b3;">Sectoare reglementate</h2> <p>BANKING ȘI ADMINISTRAȚIE PUBLICĂ</p> <p>utilizare în companii și administrație publică</p>
--	--	--

<p>PERSPECTIVA FINANCIARĂ</p> <h2>Produs pentru execuție recurentă și suport operațional.</h2> <p>CoffeeLMS oferă livrare repetabilă, trasabilitate și raportare pentru proiecte care continuă după configurarea inițială.</p>	<p>PERSPECTIVA COMERCIALĂ</p> <h2>Soluție pentru formare și conformitate în organizații.</h2> <p>CoffeeLMS completează LIVRESQ: conținutul creat în LIVRESQ poate fi distribuit, măsurat și documentat în CoffeeLMS pentru organizații cu cerințe de trasabilitate.</p>
--	---

SURSE [Ascendia.eu](https://ascendia.eu) - CoffeeLMS · [Prezentare capabilități 2026 - CoffeeLMS](#)

## EVENIMENTE CHEIE

# Evenimente cheie din T1 2026 și până la data prezentului raport.

<p>20.01.2026</p> <p><b>Calendar financiar 2026</b> Calendar de raportare</p> <p>CALENDAR PUBLIC</p> <p>Ascendia a comunicat pieței calendarul de raportare financiară pentru anul 2026, incluzând data publicării rezultatelor pentru trimestrul I.</p>	<p>03.02.2026</p> <p><b>Cuponul 7 ASC27</b> Obligațiuni ASC27</p> <p>OBLIGAȚIUNI ASC27</p> <p>Compania a publicat raportul curent privind plata cuponului nr. 7 aferent obligațiunilor ASC27, cu plata programată prin Depozitarul Central.</p>
<p>24.02.2026</p> <p><b>Rezultate preliminare 2025</b> Raportare financiară</p> <p>VIZIBILITATE FINANCIARĂ</p> <p>Compania a publicat rezultatele financiare preliminare pentru 2025, oferind pieței o bază de comparație înaintea raportului anual.</p>	<p>07.04.2026</p> <p><b>BVC 2026</b> Buget de venituri și cheltuieli</p> <p>ȚINTE FINANCIARE 2026</p> <p>Compania a informat investitorii cu privire la proiectul BVC 2026, validat ulterior de AGA: venituri totale previzionate de 35.235.542 lei, cheltuieli totale previzionate de 20.981.442 lei și profit brut previzionat de 14.254.100 lei. Bugetul reflectă contextul economic curent și scenariul previzionat de management.</p>
<p>07.04.2026</p> <p><b>Raport anual 2025</b> Raportare anuală</p> <p>RAPORTARE RECURENTĂ</p> <p>Ascendia a publicat raportul anual 2025, consolidând informațiile financiare, operaționale și de guvernanță pentru acționari.</p>	<p>08.04-13.05.2026</p> <p><b>AGA 2026</b> Convocare și hotărâri O/E</p> <p>GUVERNANȚĂ ACȚIONARIALĂ</p> <p>Au fost publicate convocarea AGA ordinară și extraordinară pentru 12/13 mai, respectiv hotărârile adoptate în 12 mai 2026.</p>
<p>09.04.2026</p> <p><b>LIVRESQ Companion</b> Asistent pedagogic AI</p> <p>ADOPTIE INSTITUȚIONALĂ</p> <p>Ascendia a raportat lansarea LIVRESQ Companion, asistent pedagogic AI dezvoltat cu sprijinul Google, cu primul contract pentru peste 10.000 de profesori din 800 de școli.</p>	<p>11.05.2026</p> <p><b>Google Scale Tier</b> Validare internațională</p> <p>SCALARE PRODUS</p> <p>Ascendia a raportat acceptarea LIVRESQ în Google for Startups Scale Tier, cu relevanță pentru scalarea internațională a produsului.</p>
<p><b>RELEVANȚĂ PENTRU INVESTITORI</b></p> <p>Lista include comunicările publicate în trimestrul raportat și evenimentele semnificative raportate până la 27.05.2026, data prezentului raport.</p>	<p><b>PRODUS ȘI SCALARE</b></p> <p>Perioada include lansarea LIVRESQ Companion și acceptarea LIVRESQ în Google for Startups Scale Tier, cu relevanță pentru extinderea internațională a produsului.</p>

SURSE [Ascendia.ro - rapoarte pentru acționari](#) · [LIVRESQ - lansare Companion](#) · [Google for Startups Scale Tier](#)

## PERFORMANȚĂ FINANCIARĂ

# Contul de profit și pierdere documentează execuția trimestrului.

STRUCTURĂ P&L	COSTURI EXPLOATARE	REZULTAT OPERAȚIONAL	REZULTAT NET
<b>15.694.348 lei</b> +222,36% față de 31.03.2025 Contul de profit și pierdere păstrează liniile financiare ale trimestrului și separă veniturile, costurile, rezultatul operațional și rezultatul net.	<b>6.651.169 lei</b> 42,38% din venituri	<b>9.043.179 lei</b> 57,62% marjă operațională	<b>7.524.378 lei</b> 47,94% marjă netă

## DINAMICA P&amp;L T1 2025 - T1 2026

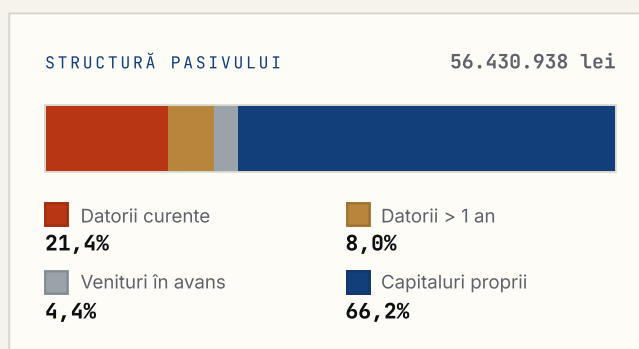
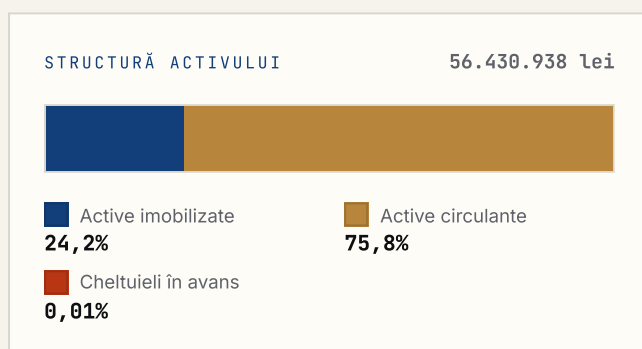
Venituri din exploatare +222,36%		4.868.632 lei 15.694.348 lei
Cheltuieli de exploatare +172,53%		2.440.496 lei 6.651.169 lei
Rezultat operațional +272,43%		2.428.136 lei 9.043.179 lei
Rezultat net +304,16%		1.861.720 lei 7.524.378 lei

INDICATORI CONT DE PROFIT ȘI PIERDERE (LEI)	31.03.2025	31.03.2026	Δ %
Venituri din exploatare	4.868.632	15.694.348	+222,36%
*Din care cifra de afaceri	4.694.420	15.694.348	+234,32%
Cheltuieli de exploatare	2.440.496	6.651.169	+172,53%
Rezultat operațional	2.428.136	9.043.179	+272,43%
Venituri financiare	15.844	45.550	+187,49%
Cheltuieli financiare	246.497	203.871	-17,29%
Rezultat Financiar	-230.653	-158.321	îmbunătățire 31,36%
Rezultat Brut	2.197.483	8.884.858	+304,32%
Impozit profit	335.763	1.360.480	+305,19%
Rezultat Net	1.861.720	7.524.378	+304,16%

## ANALIZA BILANȚ

# Bilanț susținut de active circulante și capital propriu.

<b>TOTAL ACTIV T1 2026</b> <b>56.430.938 lei</b> +28,42% față de 31.12.2025 Creșterea bilanțieră se regăsește în active circulante, alături de capitaluri proprii care acoperă cea mai mare parte a structurii de finanțare.	<b>ACTIVE CIRCULANTE</b> <b>42.749.392 lei</b> 75,76% din total activ	<b>CAPITALURI PROPRII</b> <b>37.363.804 lei</b> 66,21% din total pasiv	<b>DATORII CURENTE</b> <b>12.072.299 lei</b> 21,39% din total pasiv



INDICATORI BILANȚIERI (LEI)	31.12.2025	31.03.2026	Δ %
Active immobilizate	14.000.922	13.677.879	-2,31%
Active circulante	29.938.958	42.749.392	+42,79%
Cheltuieli înregistrate în avans	2.980	3.667	+23,05%
<b>TOTAL ACTIV</b>	<b>43.942.860</b>	<b>56.430.938</b>	<b>+28,42%</b>
Datorii curente < 1 an	7.108.599	12.072.299	+69,83%
Datorii pe termen > 1 an	4.490.564	4.490.564	0%
Venituri în avans	2.504.271	2.504.271	0%
Capitaluri proprii	29.839.426	37.363.804	+25,22%
<b>TOTAL PASIV</b>	<b>43.942.860</b>	<b>56.430.938</b>	<b>+28,42%</b>

## INDICATORI FINANCIARI

## Indicatori relevanți pentru investitori.

01	02	03	04	05
<b>EPS</b>	<b>Capitaluri proprii / acțiune</b>	<b>Rata capitalurilor proprii</b>	<b>Excedent curent</b>	<b>Leverage operațional (DOL)</b>
<b>0,6419 lei</b>	<b>3,1875 lei</b>	<b>66,21%</b>	<b>30.677.093 lei</b>	<b>1,23x</b>
Rezultat net / număr acțiuni	Capitaluri proprii / număr acțiuni	Capitaluri proprii / total active	Active circulante - datorii curente	%Δ rezultat operațional / %Δ venituri operaționale
EPS la T1 2026 este 0,6419 lei vs EPS la T1 2025 care a fost 0,1588 lei. Dinamica urmează creșterea rezultatului net: +304,16%.	Bază contabilă pe acțiune: 2,5456 lei la 31.12.2025 și 3,1875 lei la 31.03.2026.	Capitalurile proprii acoperă 66,21% din active, indicator clar pentru structură de finanțare bilanțieră.	Excedentul crește cu 7.846.734 lei față de 31.12.2025, până la 30.677.093 lei.	DOL = 272,43% / 222,36% = 1,23x. Marjă incrementală operațională a fost 61,10% (6.615.043 lei / 10.825.716 lei).

## REPERE DE CALCUL

## Bază folosită pentru indicatorii relevanți pentru investitori.

BAZĂ ACȚIUNI	P&L	BILANȚ	PERIOADA
<b>11.721.801</b>	<b>T1 2026 vs T1 2025</b>	<b>31.03.2026 vs 31.12.2025</b>	<b>T1 2026</b>
număr acțiuni menționat în pagina de identificare a emitentului	EPS și DOL folosesc bază comparabilă trimestrială	capitalurile proprii pe acțiune, rata capitalurilor proprii și excedentul curent folosesc bază bilanțieră publicată	sinteza poziției financiare și a rezultatelor trimestrului raportat

## INTERPRETARE SINTETICĂ

**Profit pe acțiune și capitaluri proprii pe acțiune în creștere.**

EPS-ul crește în linie cu rezultatul net, iar capitalurile proprii pe acțiune reflectă consolidarea bazei patrimoniale în trimestru.

## INTERPRETARE OPERAȚIONALĂ

**Leverage operațional (DOL) de 1,23x.**

DOL compară creșterea procentuală a rezultatului operațional cu creșterea procentuală a veniturilor operaționale; 61,10% reprezintă marjă incrementală operațională.

## INDICATORI FINANCIARI

# Principali indicatori economici și financiari.

01	02	03	04
<b>Indicatorul lichidității curente</b>	<b>Grad de îndatorare (capital împrumutat / capital angajat)</b>	<b>Viteza de rotație a debitorilor-clienți</b>	<b>Viteza de rotație a activelor imobilizate</b>
<b>3,54</b>	<b>10,73%</b>	<b>154 zile</b>	<b>1,15</b>
Active curente / datoriile curente	Capital împrumutat / capital angajat x 100	Sold mediu clienți / cifra de afaceri x 90 zile	Cifra de afaceri / active imobilizate
Acoperirea datoriilor curente din active curente.	Pondere capitalului împrumutat în capitalul angajat.	Durata medie de încasare a creanțelor.	Eficiența utilizării activelor imobilizate.

<p><b>LICHIDITATE CURENTĂ</b></p> <p>Lichiditatea curentă indică acoperirea datoriilor curente din active curente.</p>	<p><b>GRAD DE ÎNDATORARE</b></p> <p>Gradul de îndatorare este calculat ca pondere a capitalului împrumutat în capitalul angajat.</p>
<p><b>DEBITE-CLIEŢI</b></p> <p>Rotația debitorilor-clienți indică durata medie de încasare.</p>	<p><b>ACTIVE IMOBILIZATE</b></p> <p>Rotația activelor imobilizate indică eficiența utilizării activelor imobilizate.</p>

## EVOLUȚIA LA BVB

# Profil de piață pentru instrumentele listate.

BVB · AERO SMT PREMIUM

## Ascendia menține două instrumente listate: acțiunea ASC și obligațiunea ASC27.

Valorile de închidere la 31.03.2026 poziționează raportarea financiară în contextul pieței de capital și al instrumentelor listate.

ASC

### 12,00 RON

preț de închidere la 31.03.2026

ASC27

### 101,30 RON

prețul obligațiunii la 31.03.2026

PIAȚA	ACȚIUNI	OBLIGAȚIUNI	ISIN ACȚIUNI
<b>AeRO SMT Premium</b>	<b>ASC</b>	<b>ASC27</b>	<b>ROASCIACNOR9</b>
segment de tranzacționare	simbol de piață	instrument listat	cod identificare

2016

### Listare BVB

Ascendia debutează pe piața de capital din România și intră în cadrul raportării recurente.

2022

### ASC27

Obligațiunile ASC27 au debutat cu valoare nominală de 100 RON / obligațiune.

31.03.2026

### Închidere T1

ASC închide la 12,00 RON / acțiune, iar ASC27 la 101,30 RON / obligațiune.

## DATE DE PIAȚĂ

Prețurile indicate sunt valorile de închidere menționate pentru data de 31.03.2026 în raportarea trimestrială.

## AI ȘI DISTRIBUȚIE INSTITUȚIONALĂ

# Anunțuri publice, canale de livrare și reglementări europene.

## ANUNȚURI PUBLICE

## AI for GovTech, LIVRESQ Companion și Scale Tier marchează etape publice de extindere internațională.

Ascendia a comunicat selecția LIVRESQ în acceleratorul Google AI for GovTech, lansarea Companion și acceptarea în Google for Startups Scale Tier.

01

**AI for GovTech**

selecție în acceleratorul Growth Academy pentru soluții guvernamentale și educaționale.

02

**LIVRESQ Companion**

asistent pedagogic AI dezvoltat cu sprijinul Google, contractat pentru 10.000+ profesori.

03

**Scale Tier**

acceptare în programul Google for Startups pentru extinderea internațională a produsului.

EDULIB	PEDAGOGIE DIGITALĂ	LIVRESQ	ENTERPRISE / PUBLIC
<b>700.000+ elevi</b>	<b>60.000 profesori</b>	<b>7.260+ instituții și companii</b>	<b>CEC Bank · Council of Europe</b>
100.000 profesori	12 consorții	158.900 creatori	instituții publice
infrastructură națională cu vizibilitate publică în educație	program național cu execuție distribuită și conținut reutilizabil	ecosistem de creatori și organizații active în platformă	referințe pentru organizații mari și programe reglementate

AI ACT	ACCESIBILITATE	REZILIENȚĂ	FINANȚARE PUBLICĂ
<b>alfabetizare AI</b>	<b>European Accessibility Act</b>	<b>DORA / NIS2</b>	<b>programe UE</b>
cerințe pentru folosirea responsabilă a tehnologiilor AI în organizații.	conținut digital accesibil și experiențe incluzive.	training recurent, trasabil și raportabil pentru organizații reglementate.	consorții, standarde și raportare în proiecte educaționale mari.

SURSE [Ascendia.eu - soluții și platforme](#) · [LIVRESQ - AI for GovTech](#) · [LIVRESQ Companion](#) · [Google for Startups Scale Tier](#)

## TEZA INVESTIȚIONALĂ

# De ce Ascendia: creștere profitabilă, bilanț solid, platforme proprii.

## ARGUMENTE PENTRU INVESTITORI

## T1 2026: creștere profitabilă și bilanț solid.

Veniturile și profitabilitatea cresc puternic față de T1 2025, iar bilanțul rămâne susținut de capitaluri proprii și active circulante.

### 47,94%

MARJĂ NETĂ T1 2026

rezultat net / venituri din exploatare

<p>01</p> <h3>Creștere accelerată</h3> <p>Cifra de afaceri avansează semnificativ față de T1 2025, susținută de cererea pentru soluții digitale de învățare.</p>	<p>02</p> <h3>Profitabilitate demonstrată</h3> <p>Rezultatul net este 4,0x față de T1 2025, cu marjă netă de 47,94%.</p>	<p>03</p> <h3>Bilanț solid și lichiditate</h3> <p>Bilanțul oferă acoperire pentru finanțarea creșterii și reziliență operațională.</p>	<p>04</p> <h3>Platforme proprii</h3> <p>LIVRESQ și CoffeeLMS acoperă crearea, livrarea și măsurarea programelor de învățare pentru clienți instituționali.</p>	<p>05</p> <h3>Poziționare instituțională</h3> <p>Ascendia lucrează cu companii mari, instituții naționale și programe internaționale care necesită infrastructură de învățare la scară.</p>
--	--	--	--	---

<p>SCALARE</p> <h3>Platforme dezvoltate intern</h3> <p>Arhitectura produselor permite extinderea programelor de învățare în organizații mari și proiecte instituționale.</p>	<p>CONTROL ECONOMIC</p> <h3>Marje ridicate</h3> <p>Marjele confirmă conversia creșterii veniturilor în profitabilitate.</p>	<p>CLIEȚI ȚINTĂ</p> <h3>Companii și instituții</h3> <p>Oferta acoperă cerințe de scară, trasabilitate, raportare și conformitate.</p>	<p>TRANSPARENȚĂ</p> <h3>Emitent listat la BVB</h3> <p>Raportarea periodică și cadrul de piață oferă bază de analiză pentru acționari.</p>
--	---	---	---

SURSE Situații financiare neauditat T1 2026 · [Ascendia.eu - platforme și soluții](#) · [Ascendia.eu - investitori](#)

## DECLARAȚIA ADMINISTRATORULUI

# Atestarea conducerii pentru T1 2026.

<p>DECLARAȚIE DE RĂSPUNDERE</p> <h2>T1 2026</h2> <p>Raport financiar trimestrial pentru perioada încheiată la 31 martie 2026.</p>	<p>01</p> <p>Conducerea Ascendia S.A. atestă că informațiile prezentate în acest raport financiar aferent Trimestrului I 2026 reflectă în mod fidel și complet situația economică și financiară a companiei.</p>
	<p>02</p> <p>Situațiile financiare individuale neauditare pentru perioada încheiată la 31 martie 2026 oferă o imagine clară asupra activelor, datoriilor, poziției financiare și rezultatelor obținute în această etapă a anului.</p>
	<p>03</p> <p>Analiza de management inclusă în raport este corelată cu datele financiare prezentate și cu principalele informații operaționale și de piață ale perioadei.</p>



SEMNATAR

**Cosmin Mălureanu**

CEO ȘI ADMINISTRATOR ASCENDIA S.A.

DATA RAPORTULUI

**27.05.2026**